

# PROTOCOLO EN CASO DE UNA AMENAZA DE BOMBA



## ¿Qué hacer en caso de una amenaza de bomba?


### ANTES..

- Elaborar un croquis del Instituto para identificar puntos vulnerables.
- Conocer e identificar las rutas de evacuación.
- Reforzar las medidas de seguridad, en el control de acceso.
- Contar con la señalética de seguridad y protección civil aplicable.
- Instruir al personal, para identificar y reportar una chapa o reja forzada.
- Instruir al personal de laboratorio, a revisar los inmuebles.
- Contar con el Directorio de emergencias.
- Instalar alarmas audibles.
- Capacitar al personal sobre procesos de emergencia.
- Realizar y participar en simulacros.


### DURANTE...




**1**  
Conservar la calma y tratar de identificar el lugar en que se encuentra el presunto artefacto.




**2**  
En caso de que la amenaza sea telefónica, trate de obtener la mayor información posible.



**3**  
De manera calmada, informe al responsable y a todo el personal, para abandonar el lugar y llame a emergencias o bomberos.



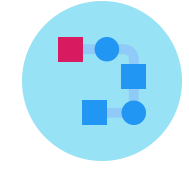
**4**  
Evite el pánico y cualquier situación desmedida.



**5**  
Instruir al personal, para no usar teléfonos o radios, pues puede influir de manera negativa en el explosivo.



**6**  
Prevenir que el personal se acerque demasiado al área en donde se encuentra el artefacto.



**7**  
Evacuar el plantel, de acuerdo al procedimiento establecido.

### DESPUÉS...



**1**  
Evaluar la conveniencia de continuar o suspender las clases.



**2**  
Cerciorarse de que quienes hayan sufrido crisis, sean atendidos.



**3**  
Reforzar la seguridad del plantel.



**4**  
Contemplar la atención médica psicológica de orientación educativa.

Número único de llamada de emergencias



¡Recuérdalo y úsalo!