

PROTOCOLO EN CASO DE ROBO O ASALTO



¿Qué hacer en caso de robo o asalto?

ACCIONES INMEDIATAS



1 Actúe con tranquilidad y prudencia, recuerde primero poner a salvo su integridad, no intente actos heroicos, su seguridad es lo primero.



2

No se resista, entregue sus pertenencias sin vacilar y evite que usted u otras personas sufran algún daño. Evite el contacto visual con los asaltantes.

3

Si lo toman como rehén, no se resista y en caso de disparos tírese al suelo y cubra su cabeza, no intente correr o perseguir a los asaltantes.



4

Reporte el incidente directamente con los guardias, trate de no perder la calma y siga el proceso indicado, ya que en minutos podría encontrarse a los responsables.



5

De aviso a la policía, junto con la dirección exacta del lugar en que ocurrió el delito y brinde un teléfono en el cual puedan localizarlo. Si lo requiere pida atención médica al 066.

6

No toque nada que pueda contener huellas u otros indicios de los responsables. Fíjese en las características físicas de los ladrones, que puedan servir para identificarlos.



7

Acuda a levantar el acta correspondiente, recuerde toda la información sobre cómo y en que circunstancias ocurrió el incidente.



8

Si fuiste asaltado y estas en condiciones de hacer todo lo anterior, hazlo de inmediato, de lo contrario, acude a un familiar, maestro o persona que pueda ayudarte.

SI ERES ESTUDIANTE...

1

Al terminar tus clases, no salgas de la escuela, espera a que alguien llegue por ti.

2

Si te vas solo, procura ir acompañado de un compañero.

3

En los paraderos, procura no utilizar tu teléfono celular.

4

Si ves a alguien sospechoso, regresa a la puerta y pide ayuda a los guardias.

5

Cuando toquen el timbre o la puerta, primero asómate, nunca abras la puerta si no conoces a la persona.

6

Mantente cerca de tus amigos o adultos que te acompañan, reporta cualquier situación sospechosa que observes.

7

Si tienes llaves de tu casa, nunca las traigas en la mano a menos que vayas a abrir la puerta, no aceptes ayuda de extraños.

MEDIDAS DE SEGURIDAD PERSONALES

#1




Determine su grado de riesgo y tome las medidas de seguridad necesarias.

#2



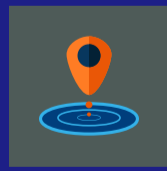
Procure traer algo de dinero, no en gran cantidad, solo lo necesario.

#3



Evite traer cualquier identificación que contenga su dirección o teléfono.

#4




No acuda a lugares extraños o que considere sospechoso

#5



No tome en exceso, pues además de riesgoso, es dañino.

#6



No proporcione sus datos a extraños, sobre todo en redes sociales.

#7



Este siempre atento, examine siempre su entorno.

#8



Busque vías alternas concurridas.

Número único de llamada de emergencias



¡Recuérdalo y úsalo!